

ROUTEKAART

TAALVRIENDELIJKE WIJK

1. Benader wijkinstanties die met taal bezig zijn

Hier toe behoren in ieder geval: de GGD en het consultatiebureau, de kinderopvanglocaties, de scholen, de bibliotheek en de welzijnsorganisatie.

2. Benoem de urgentie

Leg uit waarom je aan een taalvriendelijke wijk wilt werken en waarom je al deze instanties met elkaar wilt verbinden. Je kunt daarvoor de argumenten gebruiken dat het belangrijk is als instanties één taal te spreken naar wijkbewoners als het over taalontwikkeling gaat. En dat je elkaars initiatieven op taalgebied kunt versterken door samen te werken.

3. Selecteer deelnemers aan een taalvriendelijke werkgroep en faciliteer hen.

Faciliteer één persoon van elke deelnemende instantie voor 40 uur per jaar.

4. Kies een werkwijze en maak werkafspraken

Een handige werkwijze is het werken in een innovatieteam. In acht bijeenkomsten van twee uur ontwerp je samen een tool voor de praktijk. Dit kan bijvoorbeeld een wijkvisie, gezamenlijke activiteit, informatiefolder of werkvorm zijn. Alle benodigdheden voor het werken in innovatieteams vind je op platformsamenonderzoeken.nl/innovatieteams.

6. Zorg voor draagvlak

Betrek wijkbewoners bij het proces. Laat hen kennismaken met de wijkvisie en laat hen feedback geven.


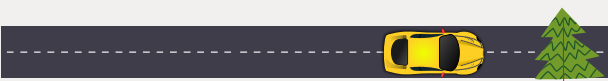
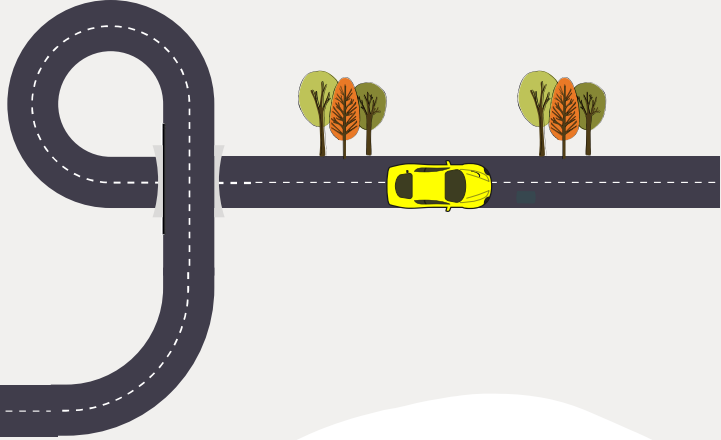
7. Implementeer de visie en handel ernaar

Deel de wijkvisie met alle betrokken instanties. Zorg daar voor bekendheid van de visie en handel ernaar door er concrete activiteiten aan te koppelen. Om deze te ontwikkelen kan het nuttig zijn nogmaals de innovatiecyclus te doorlopen.

5. Formuleer een wijkvisie

Een taalvriendelijk wijkbeleid begint met een wijkvisie. In de visie beschrijf je wat de houding en ambities van de betrokken organisaties zijn ten aanzien van de taalontwikkeling van de wijkbewoners.

TAALVRIENDELIJKE WIJKVOORBEELDEN



Maak contact met mensen die een andere taal spreken dan jij. Zet hiervoor brugfunctionarissen of taalverbinders in. Creëer informele ontmoetingen.



Zorg als school en kinderopvang voor een ruimte en moment waarop ouders informeel Nederlands kunnen leren.

Zorg ervoor dat informatie in meerdere talen beschikbaar is.



Organiseer informele momenten waarop mensen met een andere thuistaal elkaar kunnen ontmoeten.



Maak talen zichtbaar in de wijk, bijvoorbeeld met een spandoek met 'welkom' in de talen die in de wijk worden gesproken.



Leg ouders uit, in een informatiebijeenkomst of met behulp van berichten of folders, dat ze mogen spreken en lezen met hun kind in de taal die ze het beste beheersen. Zorg dat alle instanties dezelfde boodschap uitdragen.



Maak gebruik van vertaaltechnologie om contact te maken met mensen.



Het verbinden van mensen uit verschillende wijkinstanties in een team, is al de start van een taalvriendelijke wijk!

